








Neue Apps - Nachrichten -

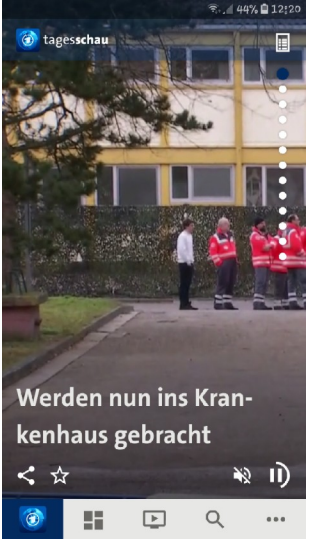
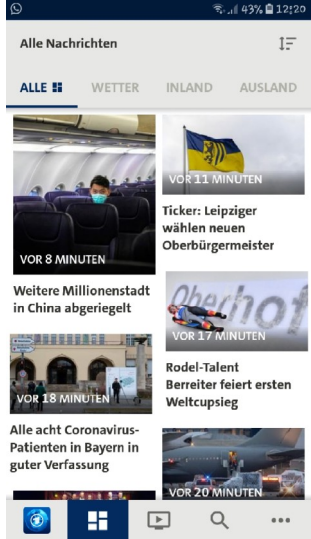
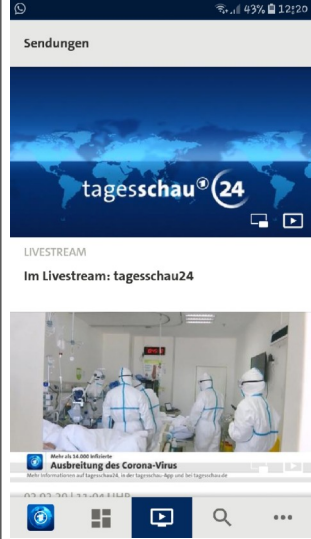
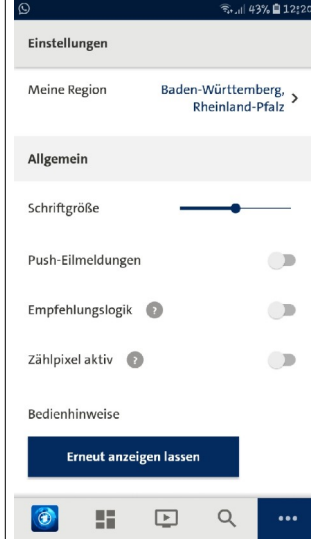
Dieter Roth

App-Auswahl:



Hinweis: Die Auswahl der Apps ist rein subjektiv erfolgt. Sie stellt lediglich eine Auswahl und keine Wertung dar. Zu vielen hier vorgestellten Apps gibt es Alternativen.

<p>Tagesschau</p> 	<ul style="list-style-type: none"> → Startet mit den aktuellen News mit einer Meldung pro Seite. → Die Meldungen können auch in einer Listenansicht angezeigt werden → Auswahl von Rubriken: <ul style="list-style-type: none"> <li style="width: 50%;">→ Alle <li style="width: 50%;">→ Wetter <li style="width: 50%;">→ Inland <li style="width: 50%;">→ Ausland <li style="width: 50%;">→ Wirtschaft <li style="width: 50%;">→ Sport <li style="width: 50%;">→ Video <li style="width: 50%;">→ Meine Regionen <li style="width: 50%;">→ Alle Regionen → Führt zu Video-Sendungen → Nachrichten suchen → Unter Sonstiges kann man in den Einstellungen folgendes wählen: <ul style="list-style-type: none"> → Region (auch mehrere!) → Schriftgröße → Push-Eilmeldungen → Empfehlungslogik → Zählpixel → Videoqualität → Autostart (im mobilen Netz abstellen)
--	--

→ Aktuelle News	→ Rubriken	→ Sendungen	→ Einstellungen
			

ZDF heute



- heute Xpress
- Top-Themen
- Sendungen

→ Beim Start Hauptübersicht-Einteilung in

- heute Xpress
- Top-Themen (werden beim Start angezeigt)
- Sendungen







→ In den **Einstellungen** können **Rubriken** ausgewählt werden

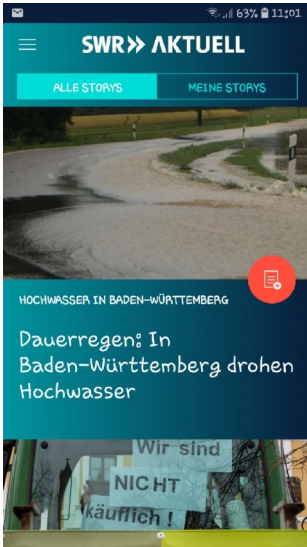

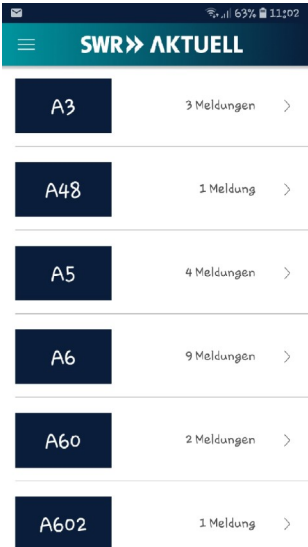
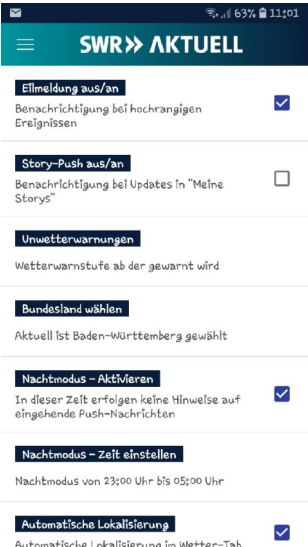
- Politik
- Panorama
- Sport
- Korrekturen/Transparenz
- Wirtschaft
- Digitales
- Wetter







→ **Suchen** ist nach Inhalt, Artikel und Videos möglich


→ heute Xpress	→ Top-Themen	→ Sendungen	→ Einstellungen

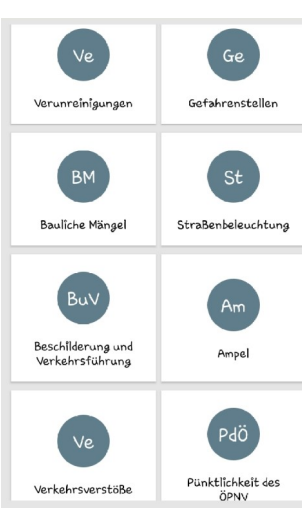
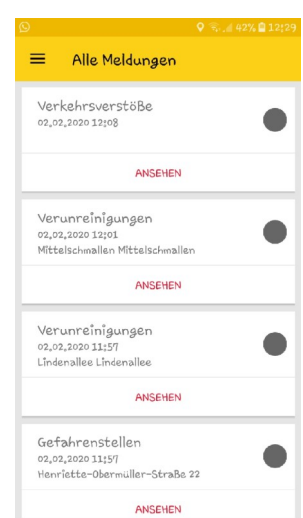
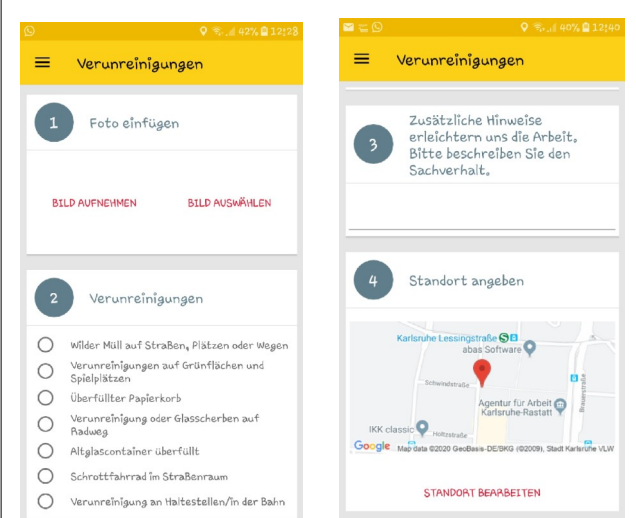
<p>SWR aktuell</p> 	<p>ALLE STORIES → Startet in der Ansicht "Alle Storys"</p> <p> → Im Menü kann man gezielt zu Rubriken wechseln:</p> <ul style="list-style-type: none"> → Nachrichten-Storys (= Alle Storys) → Wetter (vom aktuellen Ort!) → Verkehr (geordnet nach Autobahnen, Bundes-, Kreisstraßen, ...) → SWR Aktuell sehen (Videos) → SWR Aktuell hören <p>→ In den Einstellungen kann man individuelle Bedürfnisse wählen, wie Eilmeldungen, Push-Nachrichten, Bundesland (Rheinland-Pfalz/Baden-Württemberg), ...</p> <p> → Möchte man über eine Nachricht informiert bleiben, dann wird diese in die Ansicht "Meine Storys" verschoben.</p> <p> → Eine in "Meine Storys" verschobene Nachricht wird entfernt.</p>
---	---

<p>→ Alle Storys</p> 	<p>→ Menü</p> 	<p>→ Verkehr</p> 	<p>→ Einstellungen</p> 
---	--	--	---

<p>ka-news</p> 	<ul style="list-style-type: none"> → Meldungen von Karlsruhe und Umgebung <ul style="list-style-type: none"> → Einzelne Artikel sind kostenpflichtig ☰ → Im Menü kann man folgende Rubriken auswählen: <ul style="list-style-type: none"> → Region (Karlsruhe, Ettlingen, Bruchsal, ...) → KSC (News, Insides/Gerüchte, Rund ums Spiel, ...) → Wirtschaft (Regional, Karlsruher Macher, Karlsruhe Innovativ, ...) → Polizei → Verkehr → Kultur → ... ⋮ → In den Einstellungen kann man sich Anmelden, Registrieren, ...
---	---

<p>→ Meldungen</p> 	<p>→ Menü</p> 	<p>→ Einstellungen</p> 
---	--	---

<p>KA-Feedback</p> 	<p>→ Hier können Meldungen erstellt werden zu diversen Dingen, die "nicht in Ordnung/defekt" sind.</p> <p>→ Die Meldungen sind in Rubriken unterteilt und werden an die richtige Stelle der Stadt weitergeleitet.</p> <ul style="list-style-type: none"> → Verunreinigungen → Gefahrenstellen → Bauliche Mängel → Straßenbeleuchtung → ... <p>→ Man kann sich alle Meldungen anschauen und deren Bearbeitungsstand einsehen (Eingetroffen, In Arbeit, Abgeschlossen)</p> <p>→ Beim Erstellen einer Meldung wird zuerst die Rubrik ausgewählt. Dann kann man Fotos (Datenschutz beachten) hinzufügen, das Anliegen auswählen und näher beschreiben und den Standort angeben (gps-Koordinaten).</p> <p>Die Angabe der email-Adresse ist erforderlich, man kann seine Meldungen verfolgen und auch Rückmeldung darüber erhalten.</p> <p>→ Bei Registrierung (Benutzername, email und Passwort) erhält man ein eigenes Profil mit seinen Meldungen und darüberhinaus Informationen, wenn sich der Status einer Meldung ändert.</p>
---	---

<p>→ Rubriken</p> 	<p>→ Alle Meldungen</p> 	<p>→ Meldung erstellen</p> 
--	--	--