

Drucken vom Smartphone

Hans Riemer

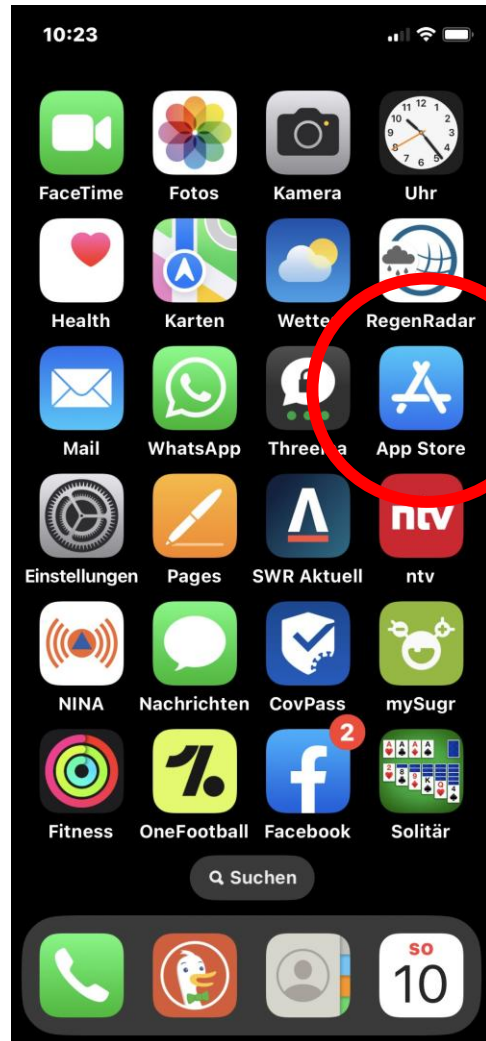


Im Prinzip gibt es drei Möglichkeiten:

- Von einem w-LAN-fähigen Drucker ausdrucken
- An den eigenen PC senden und von dort ausdrucken
- Bei einem Dienstleister ausdrucken



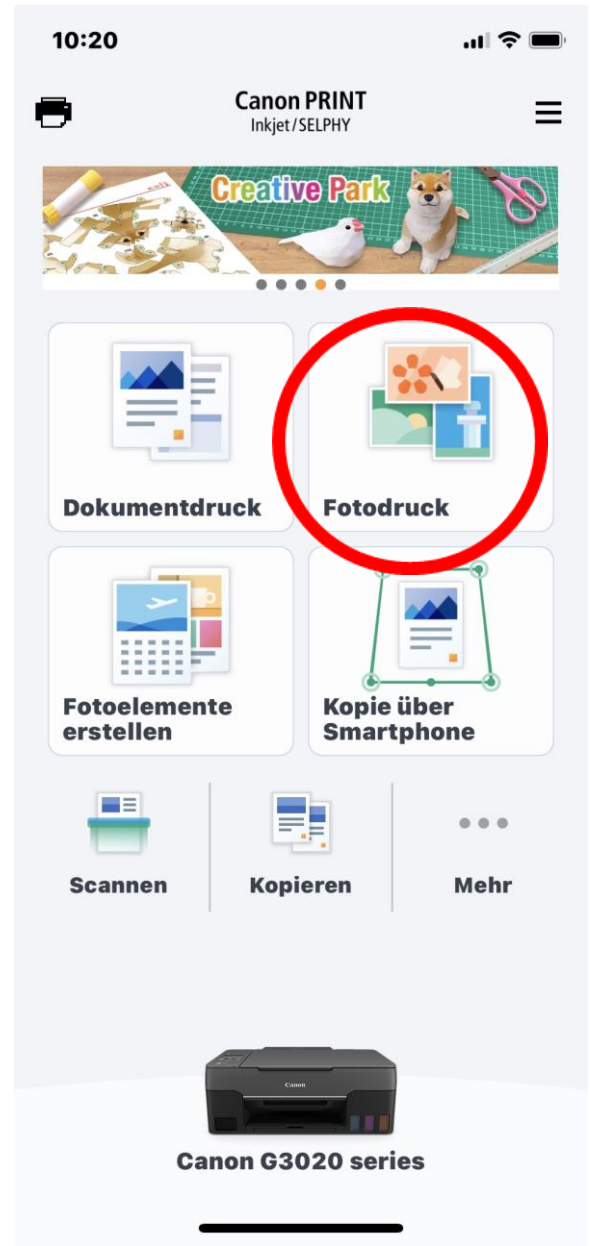


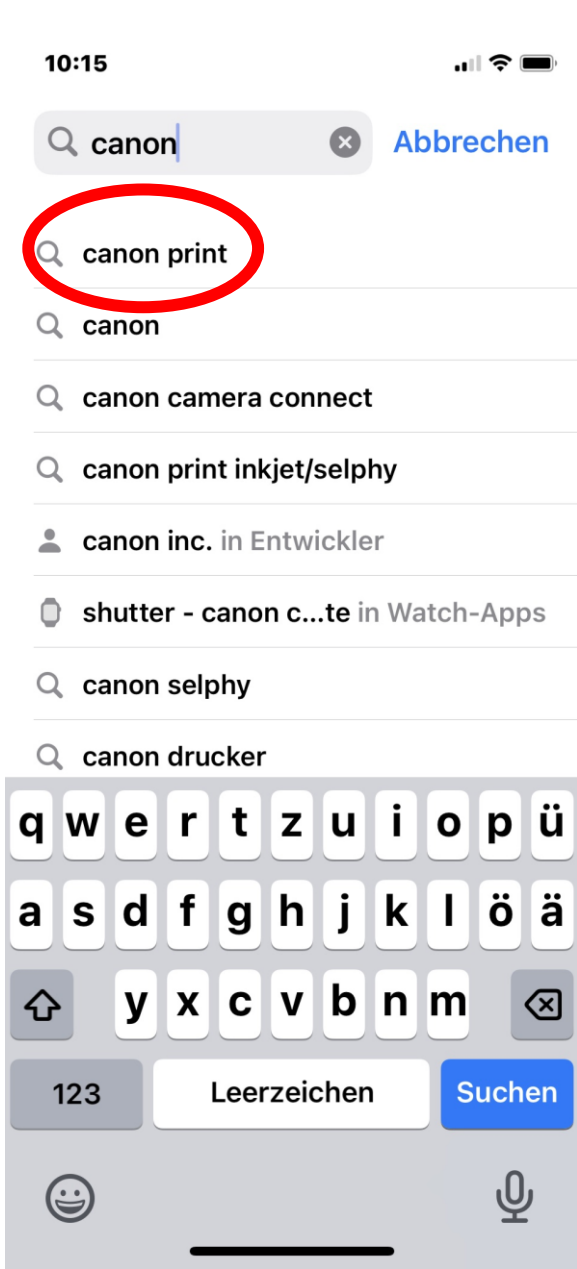
Drucken von einem wLAN Drucker



- Spezielle Drucker-App aus dem iOS-App Store herunterladen



- Beide Geräte müssen im gleichen Netzwerk (wLAN) angemeldet sein!



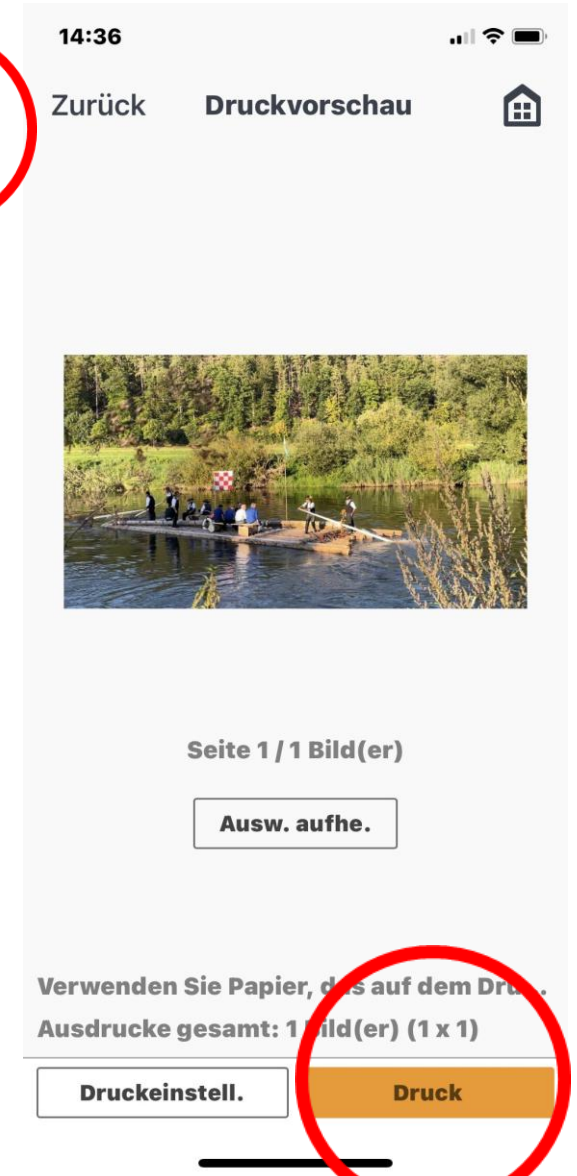

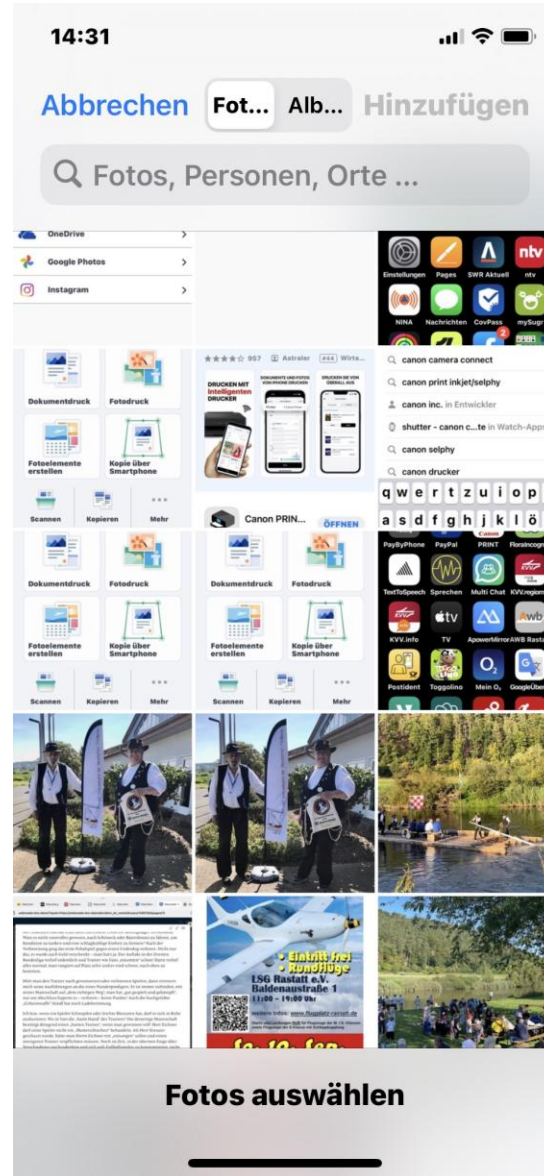
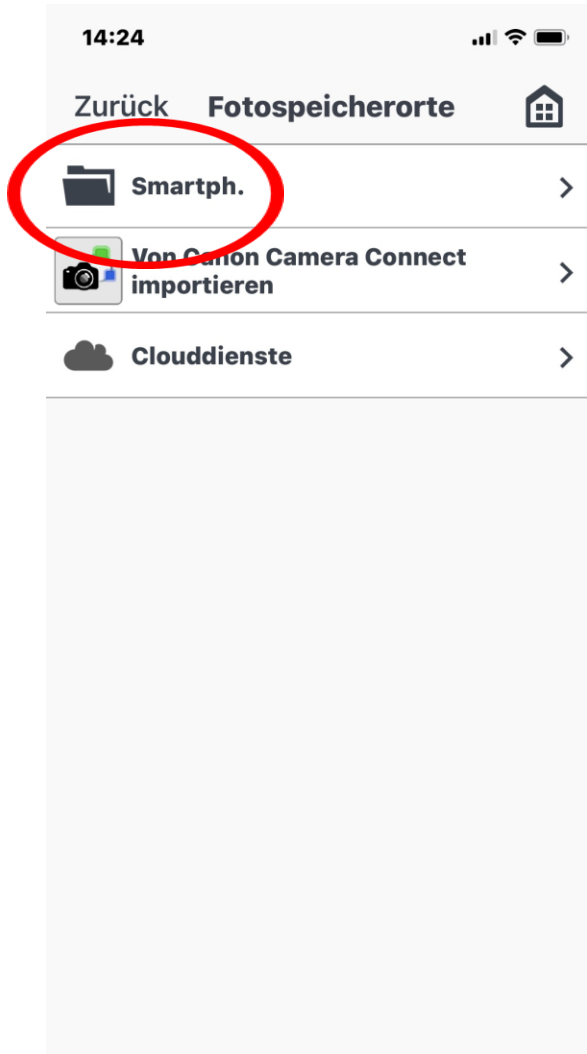


Foto vom Smartphone bei dm drucken



- Smartphone per W-Lan, Bluetooth oder Kabel mit einem Fotokiosk-Computer im dm-Markt verbinden und Fotos direkt ausdrucken.
- Fotos per App an einen dm-Markt schicken und sie dort abholen.
- Fotos auf ein USB-Laufwerk speichern und es an einen Fotokiosk-Computer in einem dm-Markt anschließen.

cewe sofortfotos

cewe

Willkommen
an der CEWE Fotostation

- Fotos übertragen
- Abholcode

NEU: Fotos kontaktlos drucken
QR-Code scannen

cewe sofortfotos

cewe

Medienauswahl

- Speichermedien
- Smartphone
- cewe myphotos
- Abholcode
- Testfotos

← Zurück

USB Micro SD SD





4 scan here

cewe

Startseite DE Personal Auftragszustellung

Fotos laden

Wie möchten Sie Ihre Fotos übertragen?

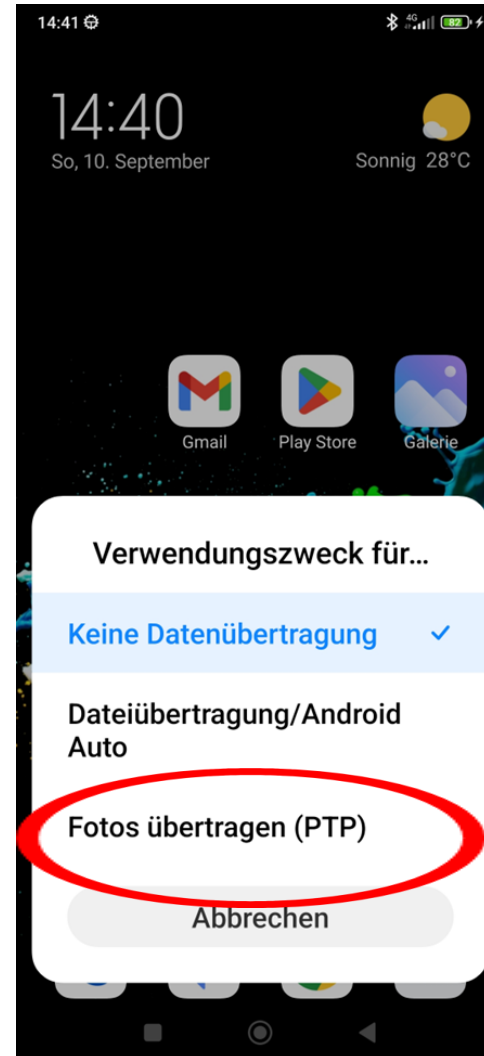
- **Kabel**
Schnelle Übertragung.
Für eine hohe Anzahl an
Fotos von **allen**
Endgeräten geeignet.

- Bluetooth**
Direkte Übertragung
einzelner Fotos von
Android & Windows.

- Airprint**
Direkte Übertragung
einzelner Fotos von
iPhone/iPad.


← Zurück

• Übertrag via Bluetooth



per Kabel



Druckfreigabe



Vorteil der Dienstleister



Die eigenen Fotos können, ohne großen Aufwand, direkt vor Ort oder zu Hause am PC/Laptop zu Grußkarten, Glückwunschkarten, Postkarten, Foto-Kalendern, Fotoalben, Wandbilder, Tassen oder Poster gestaltet werden.